



ΟΔΙΚΟΣ ΧΑΡΤΗΣ ERASMUS+

Κινητικότητα για Σπουδές & Πρακτική Άσκηση

ΜΕΡΟΣ Α': ERASMUS+ ΓΙΑ ΣΠΟΥΔΕΣ

1 ΕΛΕΓΧΟΣ ΠΡΟΫΠΟΘΕΣΕΩΝ

Πρέπει να ισχύουν:

- ✓ Αίτηση από 1ο έτος
 - ✓ Μετακίνηση από 2ο έτος και μετά
 - ✓ Γνώση ξένης γλώσσας επιπέδου B1+
 - ✓ Έλεγχος γλωσσικών απαιτήσεων πανεπιστημίου υποδοχής
-

2 ΕΠΙΛΟΓΗ ΠΑΝΕΠΙΣΤΗΜΙΟΥ ΥΠΟΔΟΧΗΣ

Τι κάνεις:

- Ελέγχεις:
 - γλώσσα διδασκαλίας
 - διαθέσιμα μαθήματα
 - απαιτήσεις ιδρύματος
 - Επικοινωνείς με:
 - International Relations Office του ιδρύματος
-

3 ΥΠΟΒΟΛΗ ΑΙΤΗΣΗΣ ERASMUS+

Πού:

Μέσω προκήρυξης του Τμήματος Διεθνών Σχέσεων

Απαιτούνται:

- ✓ Online αίτηση
 - ✓ Αναλυτική βαθμολογία
 - ✓ Πιστοποιητικά γλωσσών
-

ΔΙΑΔΙΚΑΣΙΑ ΕΠΙΛΟΓΗΣ

Περιλαμβάνει:

- Μοριοδότηση
 - Συνέντευξη
 - Κατάταξη υποψηφίων
 - Κατανομή θέσεων
-

5 NOMINATION & APPLICATION

Μετά την επιλογή:

Το Τμήμα Διεθνών Σχέσεων:

- κάνει official nomination στο ίδρυμα υποδοχής
-

Εσύ υποβάλλεις:

- Student Application Form
 - Learning Agreement
 - Housing Application (αν υπάρχει εστία)
 - επιπλέον έγγραφα ιδρύματος
-

6 ΠΡΙΝ ΤΗΝ ΑΝΑΧΩΡΗΣΗ

Σημαντικό:

 Δεν κάνεις δήλωση μαθημάτων στο Πανεπιστήμιο Πατρών για το εξάμηνο Erasmus

Υποβάλλεις:

- Learning Agreement
- Σύμβαση Erasmus
- Τραπεζικό λογαριασμό

- Ευρωπαϊκή Κάρτα Ασφάλισης Ασθένειας (ΕΚΑΑ)
-

7 ΕΠΙΧΟΡΗΓΗΣΗ ΠΡΙΝ ΤΗ ΜΕΤΑΚΙΝΗΣΗ

Λαμβάνεις:

- 80% της υποτροφίας πριν φύγεις

✓ Προϋποθέσεις:

- σωστά δικαιολογητικά
 - υπογεγραμμένα έγγραφα
-

8 ΚΑΤΑ ΤΗ ΔΙΑΡΚΕΙΑ ΤΟΥ ERASMUS

Φοίτηση στο εξωτερικό

- Παρακολούθηση μαθημάτων
 - Συμμετοχή στις εξετάσεις
 - Τήρηση Learning Agreement
-

9 ΜΕΤΑ ΤΗΝ ΕΠΙΣΤΡΟΦΗ

Υποβάλλεις: Προς το Τμήμα Διεθνών Σχέσεων του ΠΠ

- Learning Agreement (During/After)
 - Transcript of Records
 - Online Report
-

10 ΑΝΑΓΝΩΡΙΣΗ ΜΑΘΗΜΑΤΩΝ

Προς τη Γραμματεία Γεωπονίας:

- Learning Agreement
 - Transcript of Records
 - Online Report
-

Στόχος:

- Αναγνώριση μαθημάτων Erasmus
- Αντιστοίχιση ECTS

ΜΕΡΟΣ Β': ERASMUS+ ΓΙΑ ΠΡΑΚΤΙΚΗ ΑΣΚΗΣΗ

ΠΟΥ ΜΠΟΡΕΙΣ ΝΑ ΠΑΣ

Φορείς:

- Επιχειρήσεις
- Ερευνητικά κέντρα
- Βιομηχανίες
- Νοσοκομεία
- Σχολεία
- Εργαστήρια

Χώρες:

- ΕΕ
- Νορβηγία
- Ισλανδία
- Λιχτενστάιν
- Τουρκία
- Βόρεια Μακεδονία
- Σερβία

ΔΙΑΡΚΕΙΑ ΠΡΑΚΤΙΚΗΣ

Επιλογές:

Μακροχρόνια:

- 2–3 μήνες

Βραχυχρόνια:

- 5–30 ημέρες
- υποχρεωτική online δραστηριότητα

ΥΠΟΒΟΛΗ ΑΙΤΗΣΗΣ

Χρειάζεσαι:

- Βιογραφικό
 - Αναλυτική βαθμολογία
 - Πιστοποιητικά γλωσσών
 - 2 συστατικές επιστολές
 - Letter of Acceptance
-

4 ΕΠΙΛΟΓΗ ΥΠΟΨΗΦΙΩΝ

Περιλαμβάνει:

- Συνέντευξη
 - Μοριοδότηση
 - Κατάταξη
 - Τελική έγκριση
-

5 ΠΡΙΝ ΤΗ ΜΕΤΑΚΙΝΗΣΗ

Υποβάλλεις:

- OLS Test
 - Σύμβαση κινητικότητας
 - Learning Agreement for Traineeships
 - Τραπεζικό λογαριασμό
 - Ευρωπαϊκή Κάρτα Ασφάλισης Ασθένειας (ΕΚΑΑ)
 - Ιδιωτική ασφάλιση
-

6 ΕΠΙΧΟΡΗΓΗΣΗ

Πληρωμές:

- 80% στην αρχή
 - 20% μετά την ολοκλήρωση
-

7 ΜΕΤΑ ΤΗΝ ΠΡΑΚΤΙΚΗ

Υποβάλλεις:

- Learning Agreement “after mobility”
 - Online Report
 - Εισιτήρια
 - Κάρτες επιβίβασης
 - Αποδείξεις διαμονής
 - Φωτογραφικό υλικό
-

ΟΛΟΚΛΗΡΩΣΗ & ΑΝΑΓΝΩΡΙΣΗ

Παίρνεις:

- Βεβαίωση συμμετοχής
- Αξιολόγηση φορέα
- Βεβαίωση αναγνώρισης πρακτικής


Υποβάλλεται από το Τμήμα Διεθνών Σχέσεων ΠΠ:

Προς τη Γραμματεία Γεωπονίας:


- Σχετική βεβαίωση πρακτικής.
-

ΣΥΝΟΨΗ (ΜΕ ΜΙΑ ΜΑΤΙΑ)



ΣΠΟΥΔΕΣ

 Αίτηση → Επιλογή → Nomination → Erasmus → Αναγνώριση μαθημάτων

ΠΡΑΚΤΙΚΗ

 Εύρεση φορέα → Αίτηση → Επιλογή → Πρακτική → Βεβαίωση & αναγνώριση

ΧΡΗΣΙΜΑ ΣΗΜΕΙΑ

- Erasmus διάρκεια:
 -  Σπουδές: 2–12 μήνες
 -  Πρακτική: 5 ημέρες–3 μήνες
- ✓ Υποτροφία διαθέσιμη
- ✓ Επιπλέον ενίσχυση για άτομα με λιγότερες ευκαιρίες
- ✓ Όλα γίνονται ηλεκτρονικά