





## ΟΔΙΚΟΣ ΧΑΡΤΗΣ ΔΙΑΚΟΠΗΣ ΦΟΙΤΗΣΗΣ (ΑΝΑΣΤΟΛΗ ΣΠΟΥΔΩΝ)

Τμήμα Γεωπονίας – Πανεπιστήμιο Πατρών

### 1. ΒΑΣΙΚΟ ΠΛΑΙΣΙΟ (ΤΙ ΙΣΧΥΕΙ)



#### Διάρκεια διακοπής

-  Έως 2 έτη (4 ακαδημαϊκά εξάμηνα)
- ✓ Μπορεί να γίνει:
  - άπαξ ή
  - τμηματικά
-  Ελάχιστη διάρκεια: 1 εξάμηνο

#### ΣΗΜΑΝΤΙΚΟΣ ΠΕΡΙΟΡΙΣΜΟΣ


- Στο τελευταίο έτος σπουδών:
  - Επιτρέπεται διακοπή ΜΟΝΟ αν έχει ολοκληρωθεί **≥75% ECTS**

#### Κατά τη διακοπή:

- Η φοιτητική ιδιότητα **αναστέλλεται**
-  Δεν επιτρέπεται καμία συμμετοχή σε μαθήματα/εξετάσεις
-  Ο χρόνος διακοπής **ΔΕΝ προσμετράται** στη διάρκεια σπουδών

### 2. ΥΠΟΒΟΛΗ ΑΙΤΗΣΗΣ

#### Πού γίνεται:

 <https://eservice.upatras.gr> (Αίτηση αναστολής φοίτησης)

#### Πότε υποβάλλεται:

#### Πρωτοετείς

- Κατά την εγγραφή
  - ΠΡΙΝ την παραλαβή Βεβαίωσης Ενεργού Φοιτητή
- 

#### Φοιτητές 2ου εξαμήνου και άνω



- Πριν την έναρξη εξαμήνου ή
  - έως **10 ημέρες μετά την έναρξη**
- 

#### Εξαιρετικές περιπτώσεις

- Επιτρέπεται εκπρόθεσμη αίτηση μόνο με:
    - ανωτέρα βία
    - Υπεύθυνη Δήλωση (gon.gr - δήλωση ότι δεν χρησιμοποιήθηκε η βεβαίωση ενεργού φοιτητή)
- 

### 3. ΠΕΡΙΕΧΟΜΕΝΟ ΑΙΤΗΣΗΣ

#### Πρέπει να δηλώσεις:

-  Διάρκεια διακοπής
  -  Λόγους:
    - υγείας
    - προσωπικούς
    - οικογενειακούς
    - οικονομικούς
    - ανωτέρα βία
- 

### 4. ΔΙΚΑΙΟΛΟΓΗΤΙΚΑ

#### Υποβάλλεις:




- ✓ Ταυτότητα
  - ✓ Φοιτητική ταυτότητα (πάσο)
  - ✓ Υπεύθυνη δήλωση (gon.gr) αν χαθεί το πάσο
- 

#### Έλεγχος από Γραμματεία:




- Φοιτητικές εστίες (παράδοση δωματίου)

- Βιβλιοθήκη
  - Κάρτα σίτισης
  - Erasmus
- 

## 5. ΑΠΟΦΑΣΗ


-  Αποφασίζει το Τμήμα
  -  Κοινοποιείται στην Κοσμητεία
  -  ✓ Εγκρίνεται ή απορρίπτεται η διακοπή
- 

## 6. ΚΑΤΑ ΤΗ ΔΙΑΡΚΕΙΑ ΔΙΑΚΟΠΗΣ

-  Καμία συμμετοχή σε μαθήματα/εξετάσεις
  -  Παύση φοιτητικής ιδιότητας
  -  Ο χρόνος δεν μετρά στη διάρκεια σπουδών
- 

## 7. ΕΠΑΝΑΦΟΡΑ ΣΤΗ ΦΟΙΤΗΣΗ ΠΡΙΝ ΤΗΝ ΛΗΞΗ ΤΗΣ ΔΙΑΡΚΕΙΑΣ ΔΙΑΚΟΠΗΣ

 Πώς γίνεται:

 <https://eservice.upatras.gr> (Γενική αίτηση προς Γραμματεία)

---

 Πότε:

- Στο **1ο δεκαπενθήμερο κάθε εξαμήνου**
  - ΠΡΙΝ τη δήλωση μαθημάτων
- 

 **Εξαιρέσεις:**

- Επιτρέπεται παράταση μόνο για ανωτέρα βία
- 



 **Μετά την έγκριση:**

- Επιστροφή σε κανονική φοίτηση.
  - Επαναφορά όλων των δικαιωμάτων
- 






## 8. ΤΕΛΟΣ ΔΙΑΚΟΠΗΣ (ΑΥΤΟΜΑΤΑ)

- Με τη λήξη του χρόνου:
    - ✓ επανέρχεσαι αυτόματα
    - ✓ συνεχίζεις κανονικά σπουδές
- 

## 9. ΕΠΙΚΟΙΝΩΝΙΑ

- Γραμματεία Γεωπονίας:
    -  26310 58343
    -  26310 58345
- 

## ΣΥΝΟΨΗ (ΜΕ ΜΙΑ ΜΑΤΙΑ)

-  Κάνω αίτηση online
-  Ορίζω διάρκεια (1–4 εξάμηνα)
-  Εγκρίνεται από Τμήμα
-  Σταματώ προσωρινά σπουδές
-  Επιστρέφω με αίτηση ή αυτόματα