




ΟΔΙΚΟΣ ΧΑΡΤΗΣ ΟΡΚΩΜΟΣΙΑΣ

Τμήμα Γεωπονίας – Πανεπιστήμιο Πατρών

1. ΕΛΕΓΧΟΣ ΔΙΚΑΙΩΜΑΤΟΣ ΣΥΜΜΕΤΟΧΗΣ

 Μπορείς να συμμετάσχεις αν:

-  Ολοκλήρωσες τις υποχρεώσεις σπουδών



 Η ορκωμοσία αφορά φοιτητές:

- Τμήματος Γεωπονίας (Μεσολόγγι)
- πρώην Τμήματος Γεωπονίας (Αμαλιάδας)
- πρώην Τμήματος Επιστήμης Βιοσυστημάτων & Γεωργικής Μηχανικής
- πρώην Τμήματος Επιστήμης Φυτικής Παραγωγής
- πρώην Τμήματος Τεχνολόγων Γεωπόνων ΤΕΙ Δυτικής Ελλάδας

2. ΠΡΟΘΕΣΜΙΑ ΥΠΟΒΟΛΗΣ ΑΙΤΗΣΗΣ

 Περίοδος αιτήσεων: Ανακοινώνεται σε αποκλειστική προθεσμία από την Γραμματεία στην Ιστοσελίδα του Τμήματος.

ΠΟΛΥ ΣΗΜΑΝΤΙΚΟ

-  Εκπρόθεσμες αιτήσεις ΔΕΝ γίνονται δεκτές
-  Χωρίς αίτηση → ΔΕΝ συμμετέχεις στην ορκωμοσία

3. ΥΠΟΒΟΛΗ ΑΙΤΗΣΗΣ

 Πού γίνεται: eservice.upatras.gr

Επιλογή:

 «Αίτηση Ορκωμοσίας Προπτυχιακών Φοιτητών»

● 4. ΤΡΟΠΟΣ ΣΥΝΔΕΣΗΣ

✓ Αν έχεις ενεργό ακαδημαϊκό λογαριασμό:

- Σύνδεση με στοιχεία UPNet

✓ Αν ΔΕΝ έχεις ενεργό λογαριασμό:

- Σύνδεση με TaxisNet

● 5. ΔΙΚΑΙΟΛΟΓΗΤΙΚΑ ΠΟΥ ΘΑ ΑΝΕΒΑΣΕΙΣ

👤 Υποχρεωτικά:

- ✓ Αντίγραφο αστυνομικής ταυτότητας (pdf)
- ✓ Φωτοαντίγραφο ακαδημαϊκής ταυτότητας / πάσο (pdf)

👤 Προαιρετικά:

Αίτηση εγγραφής στο Δίκτυο Αποφοίτων: alumni.upatras.gr

📌 Ισχύει μόνο για Π.Π.Σ. Πανεπιστημίου Πατρών

● 6. ΠΑΡΑΚΟΛΟΥΘΗΣΗ ΑΙΤΗΣΗΣ

✉ Μετά την υποβολή:

- Ενημερώνεσαι με έγγραφο :
 - μέσα από το σύστημα
 - μέσω email

● 7. ΠΡΙΝ ΤΗΝ ΟΡΚΩΜΟΣΙΑ

📅 Ημερομηνία τελετής: Ανακοινώνεται από την Γραμματεία μαζί με τους Αριθμούς Μητρώου των φοιτητών που θα συμμετέχουν.

- Ημέρα & Ώρα
- 📍 Μεσολόγγι – Τμήμα Γεωπονίας

📌 Πρέπει να έχεις:

- Την πρωτότυπη ακαδημαϊκή ταυτότητα (πάσο)

Γιατί;

👉 Θα ακυρωθεί από τη Γραμματεία

⚠️ 8. ΑΝ ΕΧΕΙΣ ΧΑΣΕΙ ΤΟ ΠΑΣΟ

🗉 Τι χρειάζεται: Υπεύθυνη Δήλωση Απώλειας μέσω: gov.gr

🎓 9. ΗΜΕΡΑ ΟΡΚΩΜΟΣΙΑΣ

📌 Τι κάνεις:

- Προσέρχεσαι εγκαίρως
- Παραδίδεις το πρωτότυπο πάσο
- Ολοκληρώνεις τη διαδικασία απονομής πτυχίου

📌 ΧΡΗΣΙΜΑ LINKS

- [Ηλεκτρονικές Αιτήσεις Πανεπιστημίου Πατρών](#)
- [Δίκτυο Αποφοίτων Πανεπιστημίου Πατρών](#)
- gov.gr

🟡 1. ΠΡΙΝ ΤΗΝ ΗΜΕΡΑ ΤΗΣ ΟΡΚΩΜΟΣΙΑΣ

📌 Ολοκλήρωσε απαραίτητες ενέργειες

- ✓ Συμπλήρωσε το ερωτηματολόγιο αποφοίτων:
<https://apofitoi.modip.upatras.gr/>
- ✓ Επιβεβαίωσε συμμετοχή στην τελετή (έχει ήδη εγκριθεί)
- ✓ Ενημέρωσε συνοδούς σου για:
 - Μέγιστο αριθμό: έως 5 άτομα
 - Κανόνες συμπεριφοράς

📌 Προετοιμάσου για την τελετή

- Ενημερώσου για την πρόσβαση στο Μεσολόγγι / Πανεπιστημιούπολη
 - Έλεγξε πιθανές αλλαγές προγράμματος
-

🟠 2. ΤΗΝ ΗΜΕΡΑ ΤΗΣ ΟΡΚΩΜΟΣΙΑΣ

Άφιξη

- 🕒 Προσέλευση: **τουλάχιστον 1 ώρα πριν**
 - 📍 Παραλαβή & ένδυση τήβεννου
-

Προετοιμασία τελετής

- Καθομολόγηση (προπτυχιακοί) ή διαβεβαίωση (διδακτορικοί) δίνεται από τη Γραμματεία
 - Κατάταξη αποφοίτων με αλφαβητική σειρά
 - Ο/Η πρώτος/η σε βαθμολογία διαβάζει το κείμενο
-

Συνοδοί

- Έως 5 άτομα ανά απόφοιτο
 - Ίδια ώρα προσέλευσης με τους αποφοίτους
 - Αποφυγή συνωστισμού σε κοινόχρηστους χώρους
-

3. ΚΑΤΑ ΤΗ ΔΙΑΡΚΕΙΑ ΤΗΣ ΤΕΛΕΤΗΣ


Τι να περιμένεις

- Βιντεοσκόπηση & ζωντανή μετάδοση
- Επαγγελματική φωτογράφιση
- Δυνατότητα αγοράς λουλουδιών

ΣΗΜΑΝΤΙΚΟ

Απαγορεύονται αυστηρά:

- ❌ Φαγητό & ποτό
- ❌ Κομφετί, σερπαντίνες, καραμούζες
- ❌ Οτιδήποτε επηρεάζει την τελετή

 Η παραβίαση κανόνων μπορεί να οδηγήσει σε διακοπή της τελετής

4. ΜΕΤΑ ΤΗΝ ΤΕΛΕΤΗ

Ολοκλήρωση

- Επιστροφή τήβεννου (υποχρεωτικά & με υπογραφή)
- Σταδιακή αποχώρηση

GDPR & EIKONA

- Συμμετοχή = αποδοχή φωτογράφισης & βιντεοσκόπησης
- Αν δεν επιθυμείς:
 - Δήλωση στο: panen@upatras.gr

ΧΡΗΣΙΜΕΣ ΕΠΙΚΟΙΝΩΝΙΕΣ

- Γραμματεία Γεωπονίας: geoponia@upatras.gr
- Τηλέφωνο: 26310 58345
- DPO: dpo@upatras.gr

5. EXTRA INFO

- Υπάρχουν επαγγελματίες φωτογράφοι & λουλούδια στον χώρο
- Το πρόγραμμα μπορεί να αλλάξει λόγω συνθηκών

ΤΟ ΜΗΝΥΜΑ ΤΗΣ ΗΜΕΡΑΣ

Η ορκωμοσία δεν είναι απλά μια τελετή, είναι η **μετάβαση από το “σπουδάζω” στο “ξεκινάω”**.